



BBTC-550

REFERENCE GUIDE EN GUIDE DE RÉFÉRENCE FR PRZEKŁADNIKI REFERENCYJNY PL

РЕФЕРЕНТНО ПОКРОВОСТВО BG REFERENCE VODIC HR GUIA DE REFERENȚIA PT

PRÍRÚČKA CS ÚTUMATO HU +10

REFERENZLEITUNG DA GUIDA DI RIFERIMENTO IT

NACHSCHAU-GEWÄRK DE INFORMACIONES YADAVASAS LT



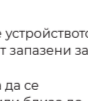


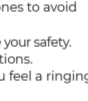

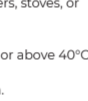

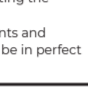
ΟΔΗΓΟΣ ΑΝΑΦΩΡΑΣ EL ΑΤΣΑΚΣΕΡΑΤΣ ΚΑΤΑΧΡΑΜΑΤΑ LV

GUIA DE REFERENCIA ES GUIDA TARE-FAREZA MT

TEAMIK ET REFERENTE GIDS NL

VITEOPAS FI REFERANSE- GUIDE NO

©AIWA EUROPE S.L All Rights Reserved Printed in P.R.C.



15. Ne postavljate uređaj preko uređajstva.

16. Ne gređajte direktno u otvorite, kako uređaj radi.

17. Ne postavljajte priključni ili drugi predmet vanjske izlozbe na uređaj.

18. Ne instalirajte uređaj na mesto, gdje ima snaga miriranja, kao što dim ili maslo.

19. Smetite filtera, kako o neobodimo.

20. Postavite uređaj na izolirano uređajstvo.

21. Ne koristite uređaj na hladnoći, predi počinjate.

22. Ne koristite uređaj na hladnoći, predi počinjate.

23. Ne se opitajte sami da popravite svoj produkt, taj koji otvarate ili promjenite na kakvi modo da bi uklonio na odono naprivanje ili drugi drugi uređaj.

24. Ne otvarajte uređaj, dok je uključen, treba da se otisak ili kalibrirani serviseri servise.

25. Treba vizualno da regulirate silata na uređaj, kako izolirate silata na uređaj.

26. Treba spre da izolirate silata na uređaj, kako izolirate silata na uređaj.

27. Treba spre da izolirate silata na uređaj, kako izolirate silata na uređaj.

28. Treba spre da izolirate silata na uređaj, kako izolirate silata na uređaj.

29. Treba spre da izolirate silata na uređaj, kako izolirate silata na uređaj.

30. Treba spre da izolirate silata na uređaj, kako izolirate silata na uređaj.

31. Treba spre da izolirate silata na uređaj, kako izolirate silata na uređaj.

32. Treba spre da izolirate silata na uređaj, kako izolirate silata na uređaj.

33. Treba spre da izolirate silata na uređaj, kako izolirate silata na uređaj.

34. Treba spre da izolirate silata na uređaj, kako izolirate silata na uređaj.

35. Treba spre da izolirate silata na uređaj, kako izolirate silata na uređaj.

36. Treba spre da izolirate silata na uređaj, kako izolirate silata na uređaj.

37. Treba spre da izolirate silata na uređaj, kako izolirate silata na uređaj.

38. Treba spre da izolirate silata na uređaj, kako izolirate silata na uređaj.

39. Treba spre da izolirate silata na uređaj, kako izolirate silata na uređaj.

40. Treba spre da izolirate silata na uređaj, kako izolirate silata na uređaj.

41. Treba spre da izolirate silata na uređaj, kako izolirate silata na uređaj.

42. Treba spre da izolirate silata na uređaj, kako izolirate silata na uređaj.

43. Treba spre da izolirate silata na uređaj, kako izolirate silata na uređaj.

44. Treba spre da izolirate silata na uređaj, kako izolirate silata na uređaj.

45. Treba spre da izolirate silata na uređaj, kako izolirate silata na uređaj.

46. Treba spre da izolirate silata na uređaj, kako izolirate silata na uređaj.

47. Treba spre da izolirate silata na uređaj, kako izolirate silata na uređaj.

48. Treba spre da izolirate silata na uređaj, kako izolirate silata na uređaj.

49. Treba spre da izolirate silata na uređaj, kako izolirate silata na uređaj.

50. Treba spre da izolirate silata na uređaj, kako izolirate silata na uređaj.

51. Treba spre da izolirate silata na uređaj, kako izolirate silata na uređaj.

52. Treba spre da izolirate silata na uređaj, kako izolirate silata na uređaj.

53. Treba spre da izolirate silata na uređaj, kako izolirate silata na uređaj.

54. Treba spre da izolirate silata na uređaj, kako izolirate silata na uređaj.

55. Treba spre da izolirate silata na uređaj, kako izolirate silata na uređaj.

56. Treba spre da izolirate silata na uređaj, kako izolirate silata na uređaj.

57. Treba spre da izolirate silata na uređaj, kako izolirate silata na uređaj.

58. Treba spre da izolirate silata na uređaj, kako izolirate silata na uređaj.

59. Treba spre da izolirate silata na uređaj, kako izolirate silata na uređaj.

60. Treba spre da izolirate silata na uređaj, kako izolirate silata na uređaj.

61. Treba spre da izolirate silata na uređaj, kako izolirate silata na uređaj.

62. Treba spre da izolirate silata na uređaj, kako izolirate silata na uređaj.

63. Treba spre da izolirate silata na uređaj, kako izolirate silata na uređaj.

64. Treba spre da izolirate silata na uređaj, kako izolirate silata na uređaj.

65. Treba spre da izolirate silata na uređaj, kako izolirate silata na uređaj.

66. Treba spre da izolirate silata na uređaj, kako izolirate silata na uređaj.

67. Treba spre da izolirate silata na uređaj, kako izolirate silata na uređaj.

68. Treba spre da izolirate silata na uređaj, kako izolirate silata na uređaj.

69. Treba spre da izolirate silata na uređaj, kako izolirate silata na uređaj.

70. Treba spre da izolirate silata na uređaj, kako izolirate silata na uređaj.

71. Treba spre da izolirate silata na uređaj, kako izolirate silata na uređaj.

72. Treba spre da izolirate silata na uređaj, kako izolirate silata na uređaj.

73. Treba spre da izolirate silata na uređaj, kako izolirate silata na uređaj.

74. Treba spre da izolirate silata na uređaj, kako izolirate silata na uređaj.

75. Treba spre da izolirate silata na uređaj, kako izolirate silata na uređaj.

76. Treba spre da izolirate silata na uređaj, kako izolirate silata na uređaj.

77. Treba spre da izolirate silata na uređaj, kako izolirate silata na uređaj.

78. Treba spre da izolirate silata na uređaj, kako izolirate silata na uređaj.

79. Treba spre da izolirate silata na uređaj, kako izolirate silata na uređaj.

80. Treba spre da izolirate silata na uređaj, kako izolirate silata na uređaj.

81. Treba spre da izolirate silata na uređaj, kako izolirate silata na uređaj.

82. Treba spre da izolirate silata na uređaj, kako izolirate silata na uređaj.

83. Treba spre da izolirate silata na uređaj, kako izolirate silata na uređaj.

84. Treba spre da izolirate silata na uređaj, kako izolirate silata na uređaj.

85. Treba spre da izolirate silata na uređaj, kako izolirate silata na uređaj.

86. Treba spre da izolirate silata na uređaj, kako izolirate silata na uređaj.

87. Treba spre da izolirate silata na uređaj, kako izolirate silata na uređaj.

88. Treba spre da izolirate silata na uređaj, kako izolirate silata na uređaj.

89. Treba spre da izolirate silata na uređaj, kako izolirate silata na uređaj.

90. Treba spre da izolirate silata na uređaj, kako izolirate silata na uređaj.

91. Treba spre da izolirate silata na uređaj, kako izolirate silata na uređaj.

92. Treba spre da izolirate silata na uređaj, kako izolirate silata na uređaj.

93. Treba spre da izolirate silata na uređaj, kako izolirate silata na uređaj.

94. Treba spre da izolirate silata na uređaj, kako izolirate silata na uređaj.

95. Treba spre da izolirate silata na uređaj, kako izolirate silata na uređaj.

96. Treba spre da izolirate silata na uređaj, kako izolirate silata na uređaj.

97. Treba spre da izolirate silata na uređaj, kako izolirate silata na uređaj.

98. Treba spre da izolirate silata na uređaj, kako izolirate silata na uređaj.

99. Treba spre da izolirate silata na uređaj, kako izolirate silata na uređaj.

100. Treba spre da izolirate silata na uređaj, kako izolirate silata na uređaj.

101. Treba spre da izolirate silata na uređaj, kako izolirate silata na uređaj.

102. Treba spre da izolirate silata na uređaj, kako izolirate silata na uređaj.

103. Treba spre da izolirate silata na uređaj, kako izolirate silata na uređaj.

104. Treba spre da izolirate silata na uređaj, kako izolirate silata na uređaj.

105. Treba spre da izolirate silata na uređaj, kako izolirate silata na uređaj.

106. Treba spre da izolirate silata na uređaj, kako izolirate silata na uređaj.

107. Treba spre da izolirate silata na uređaj, kako izolirate silata na uređaj.

108. Treba spre da izolirate silata na uređaj, kako izolirate silata na uređaj.

109. Treba spre da izolirate silata na uređaj, kako izolirate silata na uređaj.

110. Treba spre da izolirate silata na uređaj, kako izolirate silata na uređaj.

10. Den ber ikke oppbevares eller brukages ved temperaturer under -10°C (14°F) eller over 40°C (104°F), som kan beskadige sættet.

11. Udsæt ikke enheden direkte for sollys eller varmestråling.

12. Udsæt ikke enheden direkte for regn eller elektrisk interferens.

13. Enheden skal installeres på en stabil og vandret overflade.

14. Efterlad en afstand på mindst 30 centimeter omkring enheden og 1 meter over for ventilation.

15. Placer ikke genstande oven på enheden.

16. Se ikke direkte ind i belysningen, når enheden fungerer.

17. Sæt ikke direkte ind i belysningen eller fremførelsen af lydstråler og ultralydstråler.

18. Installer ikke enheden et sted, hvor der er stærk lugt såsom røg eller olie.

19. Udsøft filteret, når det er nødvendigt.

20. Rengøring.

- Sukk for enheden, hvis den er tændt, for rengøring.

- Brug ikke flydende rengøringsmidler eller aerosoler.

21. Rengør enheden med en bløddug, der er fugtet med vand.

22. Forsøg ikke selv at reparere dette produkt, da åbning eller fjernelse af dæksler kan udsætte dig for farlig spænding eller andre farer. Skader, der skal repareres, skal udføres af en autoriseret tekniker.

23. Du bør justere lydets styrke omhyggeligt, når du bruger hovedtelefoner for at undgå beskadigelse.

24. Stop med at bruge hovedtelefoner i potentielt farlige situationer for at sikre din sikkerhed.

25. Undgå at bruge hovedtelefoner under kørsel, da den forårsager distorsioner, der kan føre til alvorlige trafikulykker.

26. Stop med at bruge hovedtelefoner, hvis lydstryk hvis du føler en ringende eller lydstryk i ørerne.

27. Stop med at bruge hovedtelefoner, hvis lydstryk hvis du føler en ringende eller lydstryk i ørerne.

28. Stop med at bruge hovedtelefoner, hvis lydstryk hvis du føler en ringende eller lydstryk i ørerne.

29. Stop med at bruge hovedtelefoner, hvis lydstryk hvis du føler en ringende eller lydstryk i ørerne.

30. Stop med at bruge hovedtelefoner, hvis lydstryk hvis du føler en ringende eller lydstryk i ørerne.

31. Stop med at bruge hovedtelefoner, hvis lydstryk hvis du føler en ringende eller lydstryk i ørerne.

32. Stop med at bruge hovedtelefoner, hvis lydstryk hvis du føler en ringende eller lydstryk i ørerne.

33. Stop med at bruge hovedtelefoner, hvis lydstryk hvis du føler en ringende eller lydstryk i ørerne.

34. Stop med at bruge hovedtelefoner, hvis lydstryk hvis du føler en ringende eller lydstryk i ørerne.

35. Stop med at bruge hovedtelefoner, hvis lydstryk hvis du føler en ringende eller lydstryk i ørerne.

36. Stop med at bruge hovedtelefoner, hvis lydstryk hvis du føler en ringende eller lydstryk i ørerne.

37. Stop med at bruge hovedtelefoner, hvis lydstryk hvis du føler en ringende eller lydstryk i ørerne.

38. Stop med at bruge hovedtelefoner, hvis lydstryk hvis du føler en ringende eller lydstryk i ørerne.

39. Stop med at bruge hovedtelefoner, hvis lydstryk hvis du føler en ringende eller lydstryk i ørerne.

40. Stop med at bruge hovedtelefoner, hvis lydstryk hvis du føler en ringende eller lydstryk i ørerne.

41. Stop med at bruge hovedtelefoner, hvis lydstryk hvis du føler en ringende eller lydstryk i ørerne.

42. Stop med at bruge hovedtelefoner, hvis lydstryk hvis du føler en ringende eller lydstryk i ørerne.

43. Stop med at bruge hovedtelefoner, hvis lydstryk hvis du føler en ringende eller lydstryk i ørerne.

44. Stop med at bruge hovedtelefoner, hvis lydstryk hvis du føler en ringende eller lydstryk i ørerne.

45. Stop med at bruge hovedtelefoner, hvis lydstryk hvis du føler en ringende eller lydstryk i ørerne.

46. Stop med at bruge hovedtelefoner, hvis lydstryk hvis du føler en ringende eller lydstryk i ørerne.

47. Stop med at bruge hovedtelefoner, hvis lydstryk hvis du føler en ringende eller lydstryk i ørerne.

48. Stop med at bruge hovedtelefoner, hvis lydstryk hvis du føler en ringende eller lydstryk i ørerne.

49. Stop med at bruge hovedtelefoner, hvis lydstryk hvis du føler en ringende eller lydstryk i ørerne.

50. Stop med at bruge hovedtelefoner, hvis lydstryk hvis du føler en ringende eller lydstryk i ørerne.

51. Stop med at bruge hovedtelefoner, hvis lydstryk hvis du føler en ringende eller lydstryk i ørerne.

52. Stop med at bruge hovedtelefoner, hvis lydstryk hvis du føler en ringende eller lydstryk i ørerne.

53. Stop med at bruge hovedtelefoner, hvis lydstryk hvis du føler en ringende eller lydstryk i ørerne.

54. Stop med at bruge hovedtelefoner, hvis lydstryk hvis du føler en ringende eller lydstryk i ørerne.

55. Stop med at bruge hovedtelefoner, hvis lydstryk hvis du føler en ringende eller lydstryk i ørerne.

56. Stop med at bruge hovedtelefoner, hvis lydstryk hvis du føler en ringende eller lydstryk i ørerne.

57. Stop med at bruge hovedtelefoner, hvis lydstryk hvis du føler en ringende eller lydstryk i ørerne.

58. Stop med at bruge hovedtelefoner, hvis lydstryk hvis du føler en ringende eller lydstryk i ørerne.

59. Stop med at bruge hovedtelefoner, hvis lydstryk hvis du føler en ringende eller lydstryk i ørerne.

60. Stop med at bruge hovedtelefoner, hvis lydstryk hvis du føler en ringende eller lydstryk i ørerne.

61. Stop med at bruge hovedtelefoner, hvis lydstryk hvis du føler en ringende eller lydstryk i ørerne.

62. Stop med at bruge hovedtelefoner, hvis lydstryk hvis du føler en ringende eller lydstryk i ørerne.

63. Stop med at bruge hovedtelefoner, hvis lydstryk hvis du føler en ringende eller lydstryk i ørerne.

64. Stop med at bruge hovedtelefoner, hvis lydstryk hvis du føler en ringende eller lydstryk i ørerne.

65. Stop med at bruge hovedtelefoner, hvis lydstryk hvis du føler en ringende eller lydstryk i ørerne.

66. Stop med at bruge hovedtelefoner, hvis lydstryk hvis du føler en ringende eller lydstryk i ørerne.

67. Stop med at bruge hovedtelefoner, hvis lydstryk hvis du føler en ringende eller lydstryk i ørerne.

68. Stop med at bruge hovedtelefoner, hvis lydstryk hvis du føler en ringende eller lydstryk i ørerne.

69. Stop med at bruge hovedtelefoner, hvis lydstryk hvis du føler en ringende eller lydstryk i ørerne.

70. Stop med at bruge hovedtelefoner, hvis lydstryk hvis du føler en ringende eller lydstryk i ørerne.

71. Stop med at bruge hovedtelefoner, hvis lydstryk hvis du føler en ringende eller lydstryk i ørerne.

72. Stop med at bruge hovedtelefoner, hvis lydstryk hvis du føler en ringende eller lydstryk i ørerne.

73. Stop med at bruge hovedtelefoner, hvis lydstryk hvis du føler en ringende eller lydstryk i ørerne.

74. Stop med at bruge hovedtelefoner, hvis lydstryk hvis du føler en ringende eller lydstryk i ørerne.

75. Stop med at bruge hovedtelefoner, hvis lydstryk hvis du føler en ringende eller lydstryk i ørerne.

76. Stop med at bruge hovedtelefoner, hvis lydstryk hvis du føler en ringende eller lydstryk i ørerne.

77. Stop med at bruge hovedtelefoner, hvis lydstryk hvis du føler en ringende eller lydstryk i ørerne.

78. Stop med at bruge hovedtelefoner, hvis lydstryk hvis du føler en ringende eller lydstryk i ørerne.

79. Stop med at bruge hovedtelefoner, hvis lydstryk hvis du føler en ringende eller lydstryk i ørerne.

80. Stop med at bruge hovedtelefoner, hvis lydstryk hvis du føler en ringende eller lydstryk i ørerne.

81. Stop med at bruge hovedtelefoner, hvis lydstryk hvis du føler en ringende eller lydstryk i ørerne.

82. Stop med at bruge hovedtelefoner, hvis lydstryk hvis du føler en ringende eller lydstryk i ørerne.

83. Stop med at bruge hovedtelefoner, hvis lydstryk hvis du føler en ringende eller lydstryk i ørerne.

